



MUNICÍPIO DE  
**FAXINAL**  
DAS BELEZAS QUE ENCANTAM  
AO POVO QUE ACOLHE!

**MUNICÍPIO DE FAXINAL**  
**DEPARTAMENTO DE CONTABILIDADE**

[www.faxinal.pr.gov.br](http://www.faxinal.pr.gov.br)

Avenida Brasil, 694 – Centro – Faxinal – Pr – Tel. (0xx) 43 3461-1332 – CEP 86.840-000

CNPJ: 75.771.295/0001-07

**DECRETO Nº 13.298/2026**

**Súmula:** Dispõe sobre a Programação Financeira da Receita e Cronograma de Execução Mensal de Desembolso para o Exercício de Financeiro de 2026, e dá outras providências.

O Prefeito Municipal de Faxinal, Estado do Paraná, no uso de suas atribuições legais e das que lhe foram conferidas pela Lei Municipal nº 2.452/2025 de 16/12/2025.

**Decreta:**

**Artigo 1º** - Em atendimento ao disposto no artigo 8º da Lei Complementar nº 101, de 04/05/2000 (Lei de Responsabilidade Fiscal), fica estabelecido a programação financeira da receita, denominado “**Demonstrativo da Receita, desdobrada em Metas Mensais de Arrecadação por Fonte de Recursos**” e o cronograma de execução mensal de desembolso, denominado “**Programação Financeira por Fonte de Recurso**” e “**Programação Financeira por Categoria Econômica**” (Câmara Municipal), para o exercício financeiro de 2026 do Orçamento Fiscal e da Seguridade Social, de conformidade com os Anexos I, II e III deste Decreto, para os poderes executivo e legislativo.


**Artigo 2º** - As receitas previstas no Orçamento Programa em execução no corrente exercício financeiro, aprovado pela Lei Municipal nº 2.452/2025 de 16/12/2025, ficam desdobradas em Metas Bimestrais de Arrecadação, na forma demonstrada no Anexo III deste Decreto, denominado “**Cronograma Financeiro por Grupo Fontes**”, em cumprimento à determinação legal prevista no artigo 13 da citada Lei Complementar nº 101, de 04/05/2000 (Lei de Responsabilidade Fiscal), para os poderes executivo e legislativo.

**Artigo 3º** - Este Decreto entrará em vigor nesta data, com efeitos retroativos ao dia primeiro de Janeiro do ano de dois mil e vinte e seis, revogadas as disposições em contrário.

Edifício da Prefeitura Municipal de Faxinal Estado do Paraná, em 15 de janeiro de 2026.

  
**HERMES ANTONIO SANTA ROSA**

**Prefeito Municipal**




**PREFEITURA MUNICIPAL DE FAXINAL**  
**Estado do Paraná**  
**Exercício 2026**

**DEMONSTRATIVO DA RECEITA, DESDOBRADA EM METAS MENSIS DE ARRECAÇÃO POR FONTE DE RECURSOS**

Anexo I – Decreto Municipal nº 13.298/2026

Fonte de Recurso	PROGRAMAÇÃO												Total
	Janeiro	Fevereiro	Março	Abril	Maior	Junho	Julho	Agosto	Setembro	Outubro	Novembro	Dezembro	
494 BLOCO DE CUSTEIO DAS AÇÕES E SERVIÇOS	225.000,00	225.000,00	225.000,00	225.000,00	225.000,00	225.000,00	225.000,00	225.000,00	225.000,00	225.000,00	225.000,00	225.000,00	2.700.000,00
000 Recursos Ordinários (Livres) - Exercício Corrente	4.640.633,33	4.640.633,33	4.640.633,33	4.640.633,33	4.640.633,33	4.640.633,33	4.640.633,33	4.640.633,33	4.640.633,33	4.640.633,33	4.640.633,33	4.640.633,33	4.640.633,33
030 Royalties e Outras Compensações Financeiras Não	2.583,33	2.583,33	2.583,33	2.583,33	2.583,33	2.583,33	2.583,33	2.583,33	2.583,33	2.583,33	2.583,33	2.583,33	31.000,00
1036 FUNDEB - Complementação da União - VAAF - p	583,33	583,33	583,33	583,33	583,33	583,33	583,33	583,33	583,33	583,33	583,33	583,33	7.000,00
1037 FUNDEB - Complementação da União - VAAF -	250,00	250,00	250,00	250,00	250,00	250,00	250,00	250,00	250,00	250,00	250,00	250,00	3.000,00
1042 Transferências de Recursos do FNDE referentes ao	30.000,00	30.000,00	30.000,00	30.000,00	30.000,00	30.000,00	30.000,00	30.000,00	30.000,00	30.000,00	30.000,00	30.000,00	360.000,00
1043 Transf. de Recursos do FNDE Referentes ao Progr	5.833,33	5.833,33	5.833,33	5.833,33	5.833,33	5.833,33	5.833,33	5.833,33	5.833,33	5.833,33	5.833,33	5.833,33	70.000,00
1051 Vencimento dos agentes comunitários de saúde e d	100.000,00	100.000,00	100.000,00	100.000,00	100.000,00	100.000,00	100.000,00	100.000,00	100.000,00	100.000,00	100.000,00	100.000,00	1.200.000,00
1063 Transferências da Política Nacional Aldir Blanc de	11.250,00	11.250,00	11.250,00	11.250,00	11.250,00	11.250,00	11.250,00	11.250,00	11.250,00	11.250,00	11.250,00	11.250,00	135.000,00
101 28179-4 FUNDEF 60% - Exercício Corrente	1.250.833,34	1.250.833,34	1.250.833,34	1.250.833,34	1.250.833,34	1.250.833,34	1.250.833,34	1.250.833,34	1.250.833,34	1.250.833,34	1.250.833,34	1.250.833,34	15.010.000,00
102 FUNDEF 40% - Exercício Corrente	65.833,33	65.833,33	65.833,33	65.833,33	65.833,33	65.833,33	65.833,33	65.833,33	65.833,33	65.833,33	65.833,33	65.833,33	790.000,00
103 5% Sobre Transferências Constitucionais - Exerc	364.125,01	364.125,01	364.125,01	364.125,01	364.125,01	364.125,01	364.125,01	364.125,01	364.125,01	364.125,01	364.125,01	364.125,01	4.369.500,00
104 25% sobre demais impostos vinculados à educação	355.854,17	355.854,17	355.854,17	355.854,17	355.854,17	355.854,17	355.854,17	355.854,17	355.854,17	355.854,17	355.854,17	355.854,17	4.270.250,00
107 c/c 9206-1 Salário Educação - Exercício Corrente	91.666,67	91.666,67	91.666,67	91.666,67	91.666,67	91.666,67	91.666,67	91.666,67	91.666,67	91.666,67	91.666,67	91.666,67	1.100.000,00
119 PNATE - Transporte Escolar c/c 12044-8	69.166,67	69.166,67	69.166,67	69.166,67	69.166,67	69.166,67	69.166,67	69.166,67	69.166,67	69.166,67	69.166,67	69.166,67	830.000,00
303 13425-2 / 12.433-8 Saúde-Receitas Vinc.(EC 29/	1.043.387,50	1.043.387,50	1.043.387,50	1.043.387,50	1.043.387,50	1.043.387,50	1.043.387,50	1.043.387,50	1.043.387,50	1.043.387,50	1.043.387,50	1.043.387,50	12.520.650,00
494 INCENTIVO DE CUSTEIO PROGRAMA APSU	56.666,67	56.666,67	56.666,67	56.666,67	56.666,67	56.666,67	56.666,67	56.666,67	56.666,67	56.666,67	56.666,67	56.666,67	680.000,00
495 ATENÇÃO BÁSICA	0,00	0,00	0,00	0,00	0,00	0,00	0,00	0,00	0,00	0,00	0,00	0,00	0,00
496 Atenção de Média e Alta Complexidade Ambulato	0,00	0,00	0,00	0,00	0,00	0,00	0,00	0,00	0,00	0,00	0,00	0,00	0,00
497 Vigilância em Saúde	0,00	0,00	0,00	0,00	0,00	0,00	0,00	0,00	0,00	0,00	0,00	0,00	0,00
501 Receitas de Alienações de Ativos - Exercício Corr	8.333,33	8.333,33	8.333,33	8.333,33	8.333,33	8.333,33	8.333,33	8.333,33	8.333,33	8.333,33	8.333,33	8.333,33	100.000,00
504 Outros Royalties e Compensações Financeiras e P	66.250,00	66.250,00	66.250,00	66.250,00	66.250,00	66.250,00	66.250,00	66.250,00	66.250,00	66.250,00	66.250,00	66.250,00	795.000,00
507 COSIP-Contribuição de Iluminação Pública, Art. 1	116.499,99	116.499,99	116.499,99	116.499,99	116.499,99	116.499,99	116.499,99	116.499,99	116.499,99	116.499,99	116.499,99	116.499,99	1.398.000,00
510 Taxas - Exercício poder de Polícia	72.500,00	72.500,00	72.500,00	72.500,00	72.500,00	72.500,00	72.500,00	72.500,00	72.500,00	72.500,00	72.500,00	72.500,00	870.000,00
511 Taxas - Prestação de Serviço	140.499,99	140.499,99	140.499,99	140.499,99	140.499,99	140.499,99	140.499,99	140.499,99	140.499,99	140.499,99	140.499,99	140.499,99	1.686.000,00
512 CIDE ( Lei 10866/04, art. 1º B)	3.083,33	3.083,33	3.083,33	3.083,33	3.083,33	3.083,33	3.083,33	3.083,33	3.083,33	3.083,33	3.083,33	3.083,33	37.000,00
555 SANEPAR – Compensação Financeira ao MEIO A	13.333,33	13.333,33	13.333,33	13.333,33	13.333,33	13.333,33	13.333,33	13.333,33	13.333,33	13.333,33	13.333,33	13.333,33	160.000,00
557 Cessão Onerosa - Pré-Sal - Lei nº 13.885/2019	833,33	833,33	833,33	833,33	833,33	833,33	833,33	833,33	833,33	833,33	833,33	833,33	10.000,00
735 Convênio Correios	1.666,67	1.666,67	1.666,67	1.666,67	1.666,67	1.666,67	1.666,67	1.666,67	1.666,67	1.666,67	1.666,67	1.666,67	20.000,00
934 Bloco de financiamento da Proteção Social Básica	16.666,67	16.666,67	16.666,67	16.666,67	16.666,67	16.666,67	16.666,67	16.666,67	16.666,67	16.666,67	16.666,67	16.666,67	200.000,00
940 INDICE DE FINANCIAMENTO DA PROTEÇÃO SOCIAL B	8.333,33	8.333,33	8.333,33	8.333,33	8.333,33	8.333,33	8.333,33	8.333,33	8.333,33	8.333,33	8.333,33	8.333,33	100.000,00
10099 CONVENIO 739/2024 - SECID - CONSTRUÇÃO	16.666,67	16.666,67	16.666,67	16.666,67	16.666,67	16.666,67	16.666,67	16.666,67	16.666,67	16.666,67	16.666,67	16.666,67	200.000,00
10100 RECAPE ASFALTICO DE VIAS URBANAS - S	16.666,67	16.666,67	16.666,67	16.666,67	16.666,67	16.666,67	16.666,67	16.666,67	16.666,67	16.666,67	16.666,67	16.666,67	200.000,00
31749 PISO PARANAENSE DE ASSISTENCIA SOCIAL	2.500,00	2.500,00	2.500,00	2.500,00	2.500,00	2.500,00	2.500,00	2.500,00	2.500,00	2.500,00	2.500,00	2.500,00	30.000,00
31753 PISO PARANAENSE ASSISTENCIA SOCIAL I	2.500,00	2.500,00	2.500,00	2.500,00	2.500,00	2.500,00	2.500,00	2.500,00	2.500,00	2.500,00	2.500,00	2.500,00	30.000,00
<b>Totais</b>	<b>8.799.999,99</b>	<b>8.799.999,99</b>	<b>8.799.999,99</b>	<b>8.799.999,99</b>	<b>8.799.999,99</b>	<b>8.799.999,99</b>	<b>8.799.999,99</b>	<b>8.799.999,99</b>	<b>8.799.999,99</b>	<b>8.799.999,99</b>	<b>8.799.999,99</b>	<b>8.799.999,99</b>	<b>8.800.000,1105.600.000,00</b>



**PREFEITURA MUNICIPAL DE FAXINAL**  
Estado do Paraná  
Exercício 2026


**DEMONSTRATIVO DA RECEITA, DESDOBRADA EM METAS MENSAIS DE ARRECADADO POR FONTE DE RECURSOS**

**PROGRAMAÇÃO**

Fonte de Recurso	PROGRAMAÇÃO												Total
	Janeiro	Fevereiro	Março	Abril	Maió	Junho	Julho	Agosto	Setembro	Outubro	Novembro	Dezembro	

HERMES ANTONIO SANTA ROSA  
Prefeito Municipal

JOAO PEDRO TABORDA  
Contador




**PREFEITURA MUNICIPAL DE FAXINAL**  
**Estado do Paraná**

**Exercício 2026**

**PROGRAMAÇÃO FINANCEIRA POR FONTE DE RECURSO**

Anexo II – Decreto Municipal nº 13.298/2026

		PROGRAMAÇÃO												Total
Fonte de Recurso		Janeiro	Fevereiro	Março	Abril	Maió	Junho	Julho	Agosto	Setembro	Outubro	Novembro	Dezembro	Total
0	Recursos Ordinários (Livres) - Exercício Corrente	4.214.966,40	4.214.966,40	4.214.966,40	4.214.966,40	4.214.966,40	4.214.966,40	4.214.966,40	4.214.966,40	4.214.966,40	4.214.966,40	4.214.966,40	4.214.966,40	50.579.600,00
30	Royalties e Outras Compensações Financeiras	2.583,33	2.583,33	2.583,33	2.583,33	2.583,33	2.583,33	2.583,33	2.583,33	2.583,33	2.583,33	2.583,33	2.583,33	31.000,00
101	Não Previdenciárias - Exercício Corrente	1.250.833,33	1.250.833,33	1.250.833,33	1.250.833,33	1.250.833,33	1.250.833,33	1.250.833,33	1.250.833,33	1.250.833,33	1.250.833,33	1.250.833,33	1.250.833,33	15.010.000,00
102	281.79-4 FUNDEF 60% - Exercício Corrente	65.833,30	65.833,30	65.833,30	65.833,30	65.833,30	65.833,30	65.833,30	65.833,30	65.833,30	65.833,30	65.833,30	65.833,30	790.000,00
103	FUNDEF 40% - Exercício Corrente	364.124,99	364.124,99	364.124,99	364.124,99	364.124,99	364.124,99	364.124,99	364.124,99	364.124,99	364.124,99	364.124,99	364.124,99	4.369.500,00
	5% Sobre Transferências Constitucionais - Exercício Corrente 13295-0	355.854,14	355.854,14	355.854,14	355.854,14	355.854,14	355.854,14	355.854,14	355.854,14	355.854,14	355.854,14	355.854,14	355.854,14	4.270.250,00
104	25% sobre demais impostos vinculados à educação - Exercício Corrente 13296-9	91.666,67	91.666,67	91.666,67	91.666,67	91.666,67	91.666,67	91.666,67	91.666,67	91.666,67	91.666,67	91.666,67	91.666,67	1.100.000,00
107	c/c 9206-1 Salário Educação - Exercício Corrente	1.043.387,48	1.043.387,48	1.043.387,48	1.043.387,48	1.043.387,48	1.043.387,48	1.043.387,48	1.043.387,48	1.043.387,48	1.043.387,48	1.043.387,48	1.043.387,48	12.520.650,00
303	13425-2 / 12.433-8 Saúde-Recursos Vinc.(EC 29/00-15%)Exercício Cor	8.333,33	8.333,33	8.333,33	8.333,33	8.333,33	8.333,33	8.333,33	8.333,33	8.333,33	8.333,33	8.333,33	8.333,33	100.000,00
501	Recursos de Alienações de Ativos - Exercício Corrente	66.250,00	66.250,00	66.250,00	66.250,00	66.250,00	66.250,00	66.250,00	66.250,00	66.250,00	66.250,00	66.250,00	66.250,00	795.000,00
504	Outros Royalties e Compensações Financeiras e Patrimônio Não Previdenciárias	116.500,00	116.500,00	116.500,00	116.500,00	116.500,00	116.500,00	116.500,00	116.500,00	116.500,00	116.500,00	116.500,00	116.500,00	1.398.000,00
507	COSIP-Contribuição de Iluminação Pública, Art. 149-A,CF	72.499,98	72.499,98	72.499,98	72.499,98	72.499,98	72.499,98	72.499,98	72.499,98	72.499,98	72.499,98	72.499,98	72.499,98	870.000,00
510	Taxas - Exercício poder de Polícia	140.500,00	140.500,00	140.500,00	140.500,00	140.500,00	140.500,00	140.500,00	140.500,00	140.500,00	140.500,00	140.500,00	140.500,00	1.686.000,00
511	Taxas - Prestação de Serviço	3.083,33	3.083,33	3.083,33	3.083,33	3.083,33	3.083,33	3.083,33	3.083,33	3.083,33	3.083,33	3.083,33	3.083,33	37.000,00
512	CIDE ( Lei 10866/04, art. 1º B)	16.666,67	16.666,67	16.666,67	16.666,67	16.666,67	16.666,67	16.666,67	16.666,67	16.666,67	16.666,67	16.666,67	16.666,67	200.000,00
10099	CONVENIO 739/2024 - SECID - CONSTRUÇÃO DE 2 BARRACÕES	16.666,67	16.666,67	16.666,67	16.666,67	16.666,67	16.666,67	16.666,67	16.666,67	16.666,67	16.666,67	16.666,67	16.666,67	200.000,00
10100	RECAPE ASFALTICO DE VIAS URBANAS - SECID - CONVÊNIO 534/2024	583,33	583,33	583,33	583,33	583,33	583,33	583,33	583,33	583,33	583,33	583,33	583,33	7.000,00
1036	FUNDEFB - Complementação da União - VAAF - percentual mínimo de 70%	250,00	250,00	250,00	250,00	250,00	250,00	250,00	250,00	250,00	250,00	250,00	250,00	3.000,00
1037	FUNDEFB - Complementação da União - VAAF - máximo de 30%	30.000,00	30.000,00	30.000,00	30.000,00	30.000,00	30.000,00	30.000,00	30.000,00	30.000,00	30.000,00	30.000,00	30.000,00	360.000,00
1042	Transferências de Recursos do FNDE referentes ao Programa Nacional de Alimentação Escolar (PNAE)	5.833,33	5.833,33	5.833,33	5.833,33	5.833,33	5.833,33	5.833,33	5.833,33	5.833,33	5.833,33	5.833,33	5.833,33	70.000,00
1043	Transf. de Recursos do FNDE Referentes ao Programa Nacional de Apoio ao Transporte Escolar (PNATE)	100.000,00	100.000,00	100.000,00	100.000,00	100.000,00	100.000,00	100.000,00	100.000,00	100.000,00	100.000,00	100.000,00	100.000,00	1.200.000,00
1051	Vencimento dos agentes comunitários de saúde e dos agentes de combate às endemias	11.250,00	11.250,00	11.250,00	11.250,00	11.250,00	11.250,00	11.250,00	11.250,00	11.250,00	11.250,00	11.250,00	11.250,00	135.000,00
1063	Transferências da Política Nacional Aldir Blanc de Fomento à Cultura - Lei nº 14.399/2022	56.666,62	56.666,62	56.666,62	56.666,62	56.666,62	56.666,62	56.666,62	56.666,62	56.666,62	56.666,62	56.666,62	56.666,62	680.000,00
494	INCENTIVO DE CUSTEIO PROGRAMA APSUS	13.333,34	13.333,34	13.333,34	13.333,34	13.333,34	13.333,34	13.333,34	13.333,34	13.333,34	13.333,34	13.333,34	13.333,34	160.000,00
555	SANEPAR - Compensação Financeira ao MEIO AMBIENTE do Município	833,33	833,33	833,33	833,33	833,33	833,33	833,33	833,33	833,33	833,33	833,33	833,33	10.000,00
557	Cessão Onerosa - Pré-Sal - Lei nº 13.885/2019	833,33	833,33	833,33	833,33	833,33	833,33	833,33	833,33	833,33	833,33	833,33	833,33	10.000,00



**PREFEITURA MUNICIPAL DE FAXINAL**  
**Estado do Paraná**  
**Exercício 2026**

**PROGRAMAÇÃO FINANCEIRA POR FONTE DE RECURSO**

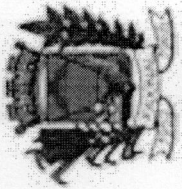
**PROGRAMAÇÃO**

Fonte de Recurso	Janeiro	Fevereiro	Março	Abril	Maió	Junho	Julho	Agosto	Setembro	Outubro	Novembro	Dezembro	Total
940	8.333,33	8.333,33	8.333,33	8.333,33	8.333,33	8.333,33	8.333,33	8.333,33	8.333,33	8.333,33	8.333,33	8.333,37	100.000,00
INDICE DE GESTÃO DESCENTRALIZADA/BOLSA FAMILIA													
119	69.166,66	69.166,66	69.166,66	69.166,66	69.166,66	69.166,66	69.166,66	69.166,66	69.166,66	69.166,66	69.166,66	69.166,74	830.000,00
PNATE - Transporte Escolar c/c 12044-8													
735	1.666,67	1.666,67	1.666,67	1.666,67	1.666,67	1.666,67	1.666,67	1.666,67	1.666,67	1.666,67	1.666,67	1.666,63	20.000,00
Convênio Correios													
31749	2.500,00	2.500,00	2.500,00	2.500,00	2.500,00	2.500,00	2.500,00	2.500,00	2.500,00	2.500,00	2.500,00	2.500,00	30.000,00
PISO PARANAENSE DE ASSISTENCIA SOCIAL I													
31753	2.500,00	2.500,00	2.500,00	2.500,00	2.500,00	2.500,00	2.500,00	2.500,00	2.500,00	2.500,00	2.500,00	2.500,00	30.000,00
PISO PARANAENSE ASSISTENCIA SOCIAL IV													
934	16.666,67	16.666,67	16.666,67	16.666,67	16.666,67	16.666,67	16.666,67	16.666,67	16.666,67	16.666,67	16.666,67	16.666,63	200.000,00
Bloco de financiamento da Proteção Social Básica (SUAS)													
935	225.000,00	225.000,00	225.000,00	225.000,00	225.000,00	225.000,00	225.000,00	225.000,00	225.000,00	225.000,00	225.000,00	225.000,00	2.700.000,00
Bloco de financiamento da Proteção Social Especial (SUAS)													
494	44.000,00	44.000,00	44.000,00	44.000,00	44.000,00	44.000,00	44.000,00	44.000,00	44.000,00	44.000,00	44.000,00	44.000,00	528.000,00
BLOCO DE CUSTEIO DAS AÇÕES E SERVIÇOS PÚBLICOS DE SAÚDE													
999	8.418.332,90	8.418.332,90	8.418.332,90	8.418.332,90	8.418.332,90	8.418.332,90	8.418.332,90	8.418.332,90	8.418.332,90	8.418.332,90	8.418.332,90	8.418.338,10	81.020.000,00
Reserva de Contingência													
<b>Totais</b>													

HERMES ANTONIO SANTA ROSA  
 Prefeito Municipal

JOAO PEDRO TABORDA  
 Contador






**CAMARA MUNICIPAL DE FAXINAL**  
**Estado do Paraná**  
**Exercício 2026**

**PROGRAMAÇÃO FINANCEIRA POR CATEGORIA ECONÔMICA**

Despesa	Previsto	PROGRAMAÇÃO												Total	
		Janeiro	Fevereiro	Março	Abril	Maio	Junho	Julho	Agosto	Setembro	Outubro	Novembro	Dezembro		
1001 Recursos do Tesouro (Descentralizados) - Exercício Corrente	150.000,00	12.500,00	12.500,00	12.500,00	12.500,00	12.500,00	12.500,00	12.500,00	12.500,00	12.500,00	12.500,00	12.500,00	12.500,00	12.500,00	150.000,00
3.3.90.00.00.00; OUTRAS DESPESAS CORRENTES	728.000,00														
3.3.90.00.00.00; APLICAÇÕES DIRETAS	728.000,00														
3.3.90.14.00.00; DIÁRIAS - CIVIL	160.000,00	13.333,33	13.333,33	13.333,33	13.333,33	13.333,33	13.333,33	13.333,33	13.333,33	13.333,33	13.333,33	13.333,33	13.333,33	13.333,37	160.000,00
1001 Recursos do Tesouro (Descentralizados) - Exercício Corrente	160.000,00	13.333,33	13.333,33	13.333,33	13.333,33	13.333,33	13.333,33	13.333,33	13.333,33	13.333,33	13.333,33	13.333,33	13.333,33	13.333,37	160.000,00
3.3.90.30.00.00; MATERIAL DE CONSUMO	80.000,00	6.666,67	6.666,67	6.666,67	6.666,67	6.666,67	6.666,67	6.666,67	6.666,67	6.666,67	6.666,67	6.666,67	6.666,67	6.666,63	80.000,00
1001 Recursos do Tesouro (Descentralizados) - Exercício Corrente	80.000,00	6.666,67	6.666,67	6.666,67	6.666,67	6.666,67	6.666,67	6.666,67	6.666,67	6.666,67	6.666,67	6.666,67	6.666,67	6.666,63	80.000,00
3.3.90.33.00.00; PASSAGENS E DESPESAS COM LOCOMOÇÃO	25.000,00	2.083,33	2.083,33	2.083,33	2.083,33	2.083,33	2.083,33	2.083,33	2.083,33	2.083,33	2.083,33	2.083,33	2.083,33	2.083,37	25.000,00
1001 Recursos do Tesouro (Descentralizados) - Exercício Corrente	25.000,00	2.083,33	2.083,33	2.083,33	2.083,33	2.083,33	2.083,33	2.083,33	2.083,33	2.083,33	2.083,33	2.083,33	2.083,33	2.083,37	25.000,00
3.3.90.34.00.00; OUTRAS DESPESAS DE PESSOAL DECORRENTES DE CONTRATOS DE TERCEIRIZAÇÃO	1.000,00	83,33	83,33	83,33	83,33	83,33	83,33	83,33	83,33	83,33	83,33	83,33	83,33	83,37	1.000,00
1001 Recursos do Tesouro (Descentralizados) - Exercício Corrente	1.000,00	83,33	83,33	83,33	83,33	83,33	83,33	83,33	83,33	83,33	83,33	83,33	83,33	83,37	1.000,00
3.3.90.35.00.00; SERVIÇOS DE CONSULTORIA	1.000,00	83,33	83,33	83,33	83,33	83,33	83,33	83,33	83,33	83,33	83,33	83,33	83,33	83,37	1.000,00



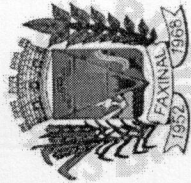
**CAMARA MUNICIPAL DE FAXINAL**  
**Estado do Paraná**  
**Exercício 2026**

**PROGRAMAÇÃO FINANCEIRA POR CATEGORIA ECONÔMICA**

Despesa	Previsto	PROGRAMAÇÃO												Total		
		Janeiro	Fevereiro	Março	Abril	Maio	Junho	Julho	Agosto	Setembro	Outubro	Novembro	Dezembro			
1001 Recursos do Tesouro (Descentralizados) - Exercício Corrente	1.000,00	83,33	83,33	83,33	83,33	83,33	83,33	83,33	83,33	83,33	83,33	83,33	83,33	83,33	83,37	1.000,00
3.3.90.36.00.00; OUTROS SERVIÇOS DE TERCEIROS - PESSOA FÍSICA	50.000,00	4.166,67	4.166,67	4.166,67	4.166,67	4.166,67	4.166,67	4.166,67	4.166,67	4.166,67	4.166,67	4.166,67	4.166,67	4.166,67	4.166,63	50.000,00
1001 Recursos do Tesouro (Descentralizados) - Exercício Corrente	50.000,00	4.166,67	4.166,67	4.166,67	4.166,67	4.166,67	4.166,67	4.166,67	4.166,67	4.166,67	4.166,67	4.166,67	4.166,67	4.166,67	4.166,63	50.000,00
3.3.90.39.00.00; OUTROS SERVIÇOS DE TERCEIROS - PESSOA JURÍDICA	360.000,00	30.000,00	30.000,00	30.000,00	30.000,00	30.000,00	30.000,00	30.000,00	30.000,00	30.000,00	30.000,00	30.000,00	30.000,00	30.000,00	30.000,00	360.000,00
1001 Recursos do Tesouro (Descentralizados) - Exercício Corrente	360.000,00	30.000,00	30.000,00	30.000,00	30.000,00	30.000,00	30.000,00	30.000,00	30.000,00	30.000,00	30.000,00	30.000,00	30.000,00	30.000,00	30.000,00	360.000,00
3.3.90.40.00.00; SERVIÇOS DE TECNOLOGIA DA INFORMAÇÃO E COMUNICAÇÃO - PESSOA JURÍDICA	40.000,00	3.333,33	3.333,33	3.333,33	3.333,33	3.333,33	3.333,33	3.333,33	3.333,33	3.333,33	3.333,33	3.333,33	3.333,33	3.333,33	3.333,37	40.000,00
1001 Recursos do Tesouro (Descentralizados) - Exercício Corrente	40.000,00	3.333,33	3.333,33	3.333,33	3.333,33	3.333,33	3.333,33	3.333,33	3.333,33	3.333,33	3.333,33	3.333,33	3.333,33	3.333,33	3.333,37	40.000,00
3.3.90.92.00.00; DESPESAS DE EXERCÍCIOS ANTERIORES	1.000,00	83,33	83,33	83,33	83,33	83,33	83,33	83,33	83,33	83,33	83,33	83,33	83,33	83,37	1.000,00	
1001 Recursos do Tesouro (Descentralizados) - Exercício Corrente	1.000,00	83,33	83,33	83,33	83,33	83,33	83,33	83,33	83,33	83,33	83,33	83,33	83,33	83,37	1.000,00	
3.3.90.93.00.00; INDENIZAÇÕES E RESTITUIÇÕES	10.000,00	833,33	833,33	833,33	833,33	833,33	833,33	833,33	833,33	833,33	833,33	833,33	833,33	833,37	10.000,00	
1001 Recursos do Tesouro (Descentralizados) - Exercício Corrente	10.000,00	833,33	833,33	833,33	833,33	833,33	833,33	833,33	833,33	833,33	833,33	833,33	833,33	833,37	10.000,00	







# PREFEITURA MUNICIPAL DE FAXINAL

Estado do Paraná - 75.771.295/0001-07

Av. Brasil, 694 CENTRO 4334611332 - CEP 86840-000

Exercício: 2026

## CRONOGRAMA FINANCEIRO POR GRUPO FONTES

	1º Bimestre	2º Bimestre	3º Bimestre	4º Bimestre	5º Bimestre	6º Bimestre	Total
104.01.01.00.00	709.374,96	709.374,96	709.374,96	709.374,96	709.374,96	709.375,20	4.256.250,00
1042.09.01.06.00	60.000,00	60.000,00	60.000,00	60.000,00	60.000,00	60.000,00	360.000,00
1043.09.01.06.00	11.666,66	11.666,66	11.666,66	11.666,66	11.666,66	11.666,70	70.000,00
1051.09.02.06.20	200.000,00	200.000,00	200.000,00	200.000,00	200.000,00	200.000,00	1.200.000,00
1063.09.99.06.18	22.500,00	22.500,00	22.500,00	22.500,00	22.500,00	22.500,00	135.000,00
107.99.01.00.00	183.333,34	183.333,34	183.333,34	183.333,34	183.333,34	183.333,30	1.100.000,00
303.01.02.00.00	2.084.941,64	2.084.941,64	2.084.941,64	2.084.941,64	2.084.941,64	2.084.941,80	12.509.650,00
494.09.02.06.20	449.333,34	449.333,34	449.333,34	449.333,34	449.333,34	449.333,30	2.696.000,00
504.99.99.00.00	137.666,66	137.666,66	137.666,66	137.666,66	137.666,66	137.666,70	826.000,00
507.99.99.00.00	228.833,32	228.833,32	228.833,32	228.833,32	228.833,32	228.833,40	1.373.000,00
510.01.07.00.00	144.999,96	144.999,96	144.999,96	144.999,96	144.999,96	145.000,20	870.000,00
511.01.07.00.00	281.000,00	281.000,00	281.000,00	281.000,00	281.000,00	281.000,00	1.686.000,00
512.99.99.00.00	6.166,66	6.166,66	6.166,66	6.166,66	6.166,66	6.166,70	37.000,00
555.99.99.00.00	26.666,68	26.666,68	26.666,68	26.666,68	26.666,68	26.666,60	160.000,00
934.09.06.06.06	33.083,34	33.083,34	33.083,34	33.083,34	33.083,34	33.083,30	198.500,00
940.09.06.06.25	15.333,34	15.333,34	15.333,34	15.333,34	15.333,34	15.333,30	92.000,00
<b>Despesa de Capital</b>	<b>335.166,90</b>	<b>335.166,90</b>	<b>335.166,90</b>	<b>335.166,90</b>	<b>335.166,90</b>	<b>335.165,50</b>	<b>2.011.000,00</b>
000.01.07.00.00	237.083,62	237.083,62	237.083,62	237.083,62	237.083,62	237.081,90	1.422.500,00
1005.03.99.01.01	66.666,68	66.666,68	66.666,68	66.666,68	66.666,68	66.666,60	400.000,00
1011.09.02.05.18	1.833,32	1.833,32	1.833,32	1.833,32	1.833,32	1.833,40	11.000,00
103.01.01.00.00	2.333,32	2.333,32	2.333,32	2.333,32	2.333,32	2.333,40	14.000,00
104.01.01.00.00	2.333,32	2.333,32	2.333,32	2.333,32	2.333,32	2.333,40	14.000,00
303.01.02.00.00	1.833,32	1.833,32	1.833,32	1.833,32	1.833,32	1.833,40	11.000,00
494.09.02.06.20	666,66	666,66	666,66	666,66	666,66	666,70	4.000,00
501.04.09.00.00	16.666,66	16.666,66	16.666,66	16.666,66	16.666,66	16.666,70	100.000,00
507.99.99.00.00	4.166,68	4.166,68	4.166,68	4.166,68	4.166,68	4.166,60	25.000,00
934.09.06.06.06	250,00	250,00	250,00	250,00	250,00	250,00	1.500,00
940.09.06.06.25	1.333,32	1.333,32	1.333,32	1.333,32	1.333,32	1.333,40	8.000,00
<b>Reserva de Contingência</b>	<b>88.000,00</b>	<b>88.000,00</b>	<b>88.000,00</b>	<b>88.000,00</b>	<b>88.000,00</b>	<b>88.000,00</b>	<b>528.000,00</b>
999.01.99.00.00	88.000,00	88.000,00	88.000,00	88.000,00	88.000,00	88.000,00	528.000,00
<b>TOTAL DA RECEITA</b>	<b>17.599.999,98</b>	<b>17.599.999,98</b>	<b>17.599.999,98</b>	<b>17.599.999,98</b>	<b>17.599.999,98</b>	<b>17.600.000,10</b>	<b>105.600.000,00</b>
<b>TOTAL DA DESPESA</b>	<b>16.836.665,80</b>	<b>16.836.665,80</b>	<b>16.836.665,80</b>	<b>16.836.665,80</b>	<b>16.836.665,80</b>	<b>16.836.671,00</b>	<b>101.020.000,00</b>
<b>DESPESA - REFERENTE AO LEGISLATIVO MUNICIPAL</b>	<b>763.334,18</b>	<b>763.334,18</b>	<b>763.334,18</b>	<b>763.334,18</b>	<b>763.334,18</b>	<b>763.329,10</b>	<b>4.580.000,00</b>





